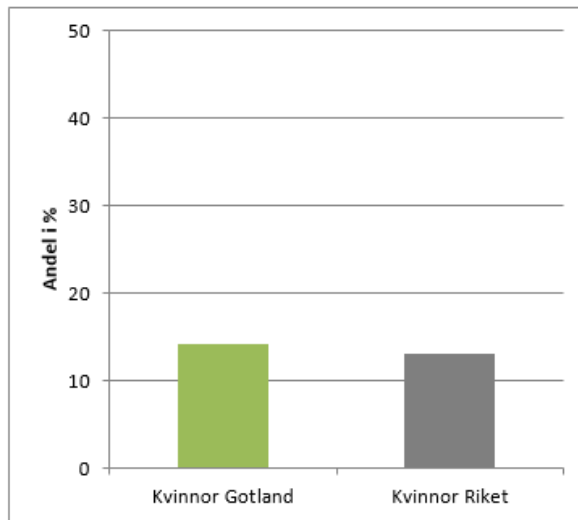


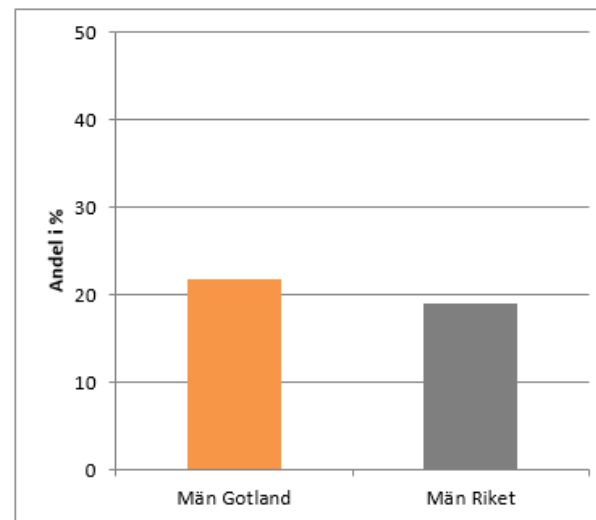
Riskbruk av alkohol, 16-84 år

Andel kvinnor och män med riskbruk av alkohol

Kvinnor



Män



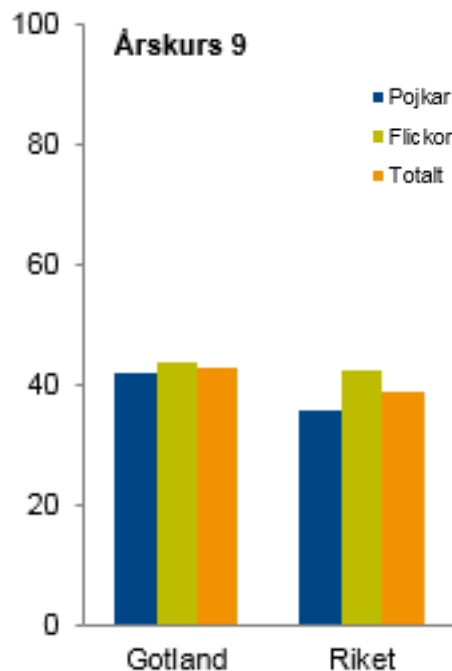
Observera att skillnad på mindre än 3 procentenheter troligen inte visar en verklig skillnad

Skillnader som efter analys av siffrorna troligen visar skillnader som är "verkliga":
Andelen män med riskbruk av alkohol är större än andelen kvinnor.

Källa: Hälsa på lika villkor
Medelvärde år 2015, 2016 och 2018

Konsumtion alkohol, elever årskurs 9

Andel (%) flickor och pojkar som druckit alkohol senaste 12 månaderna

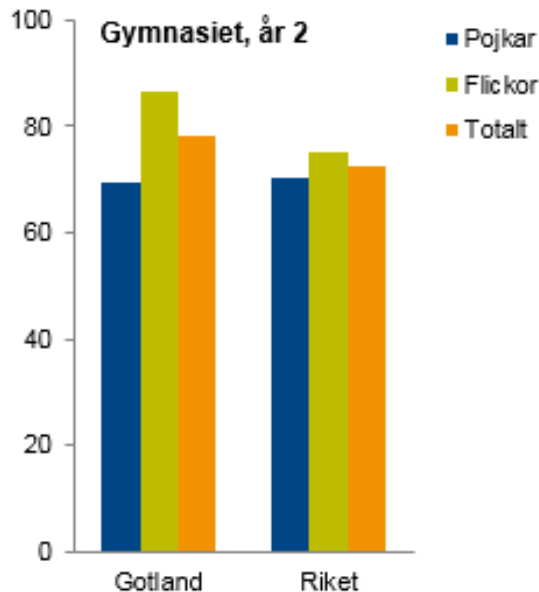


Flickor Gotland	44
Flickor Riket	43
Pojkar Gotland	42
Pojkar Riket	36

Källa: Centralförbundet för alkohol- och narkotikaupplysning (CAN), 2018.

Konsumtion alkohol, elever årskurs 2 gymnasiet

Andel (%) flickor och pojkar som druckit alkohol senaste 12 månaderna



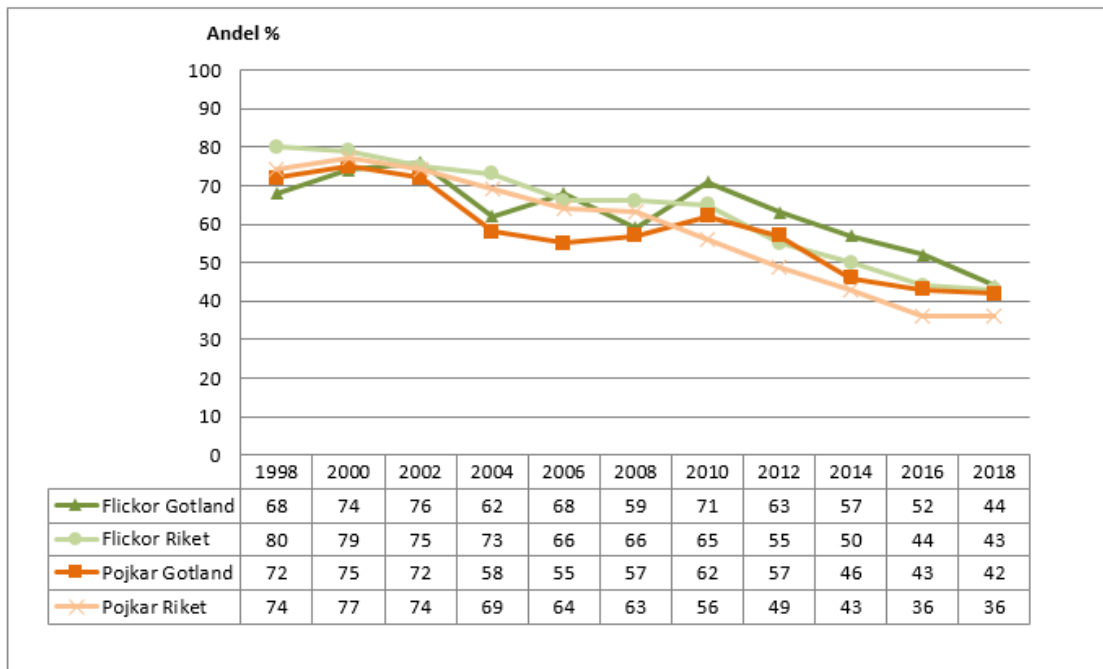
Flickor Gotland	87
Flickor Riket	75
Pojkar Gotland	69
Pojkar Riket	70

Källa: Centralförbundet för alkohol- och narkotikaupplysning (CAN), 2018.

Konsumtion alkohol, elever årskurs 9

Utveckling över tid

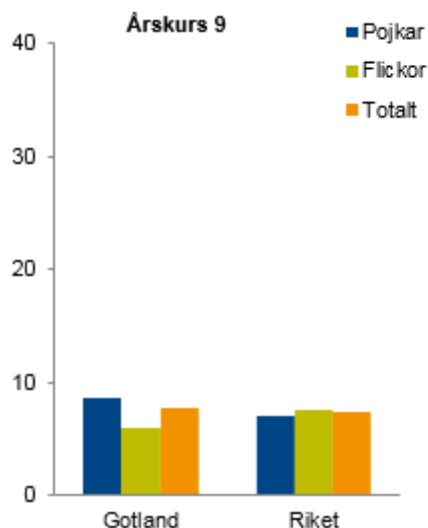
Andel flickor och pojkar som druckit alkohol senaste 12 månaderna



Källa: Region Gotland och CAN

Intensivkonsumtion alkohol, elever årskurs 9.

Andel (%) flickor och pojkar som intensivkonsumerar alkohol

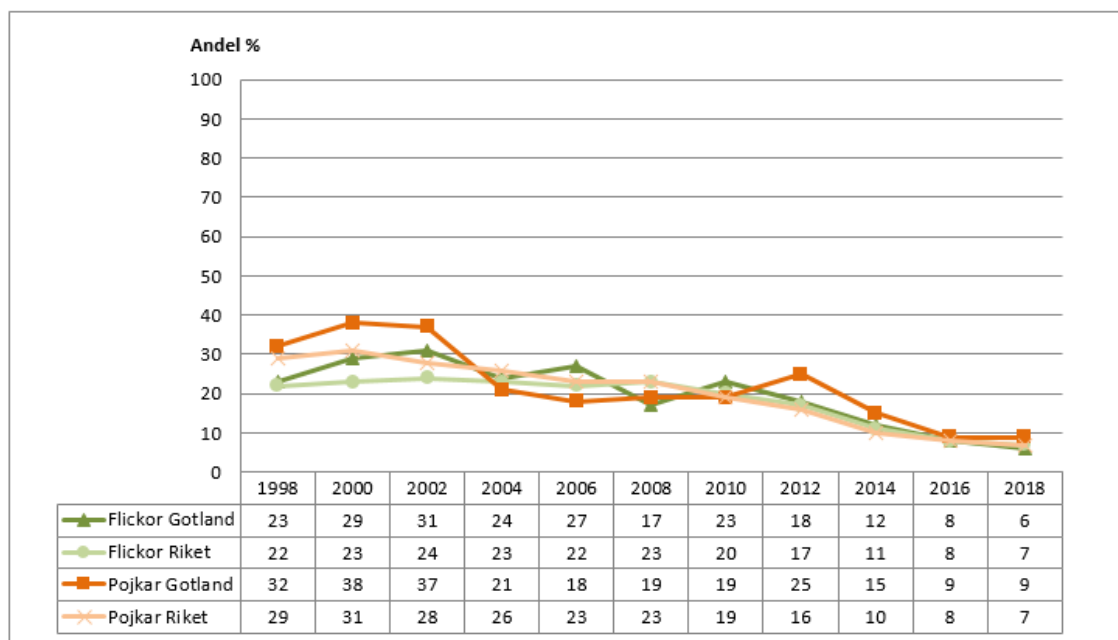


Flickor Gotland	6
Flickor Riket	7
Pojkar Gotland	9
Pojkar Riket	7

Källa: Centralförbundet för alkohol- och narkotikaupplysning (CAN), 2018.

Intensivkonsumtion alkohol, elever årskurs 9. Utveckling över tid

Andel flickor och pojkar som intensivkonsumerar alkohol



Källa: Region Gotland och Centralförbundet för alkohol- och narkotikaupplysning