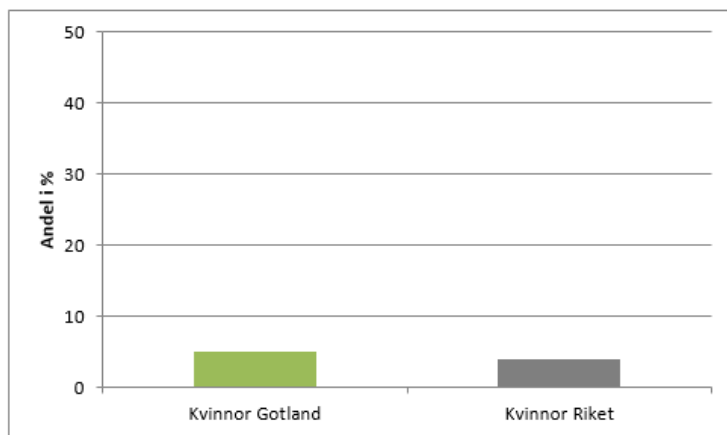


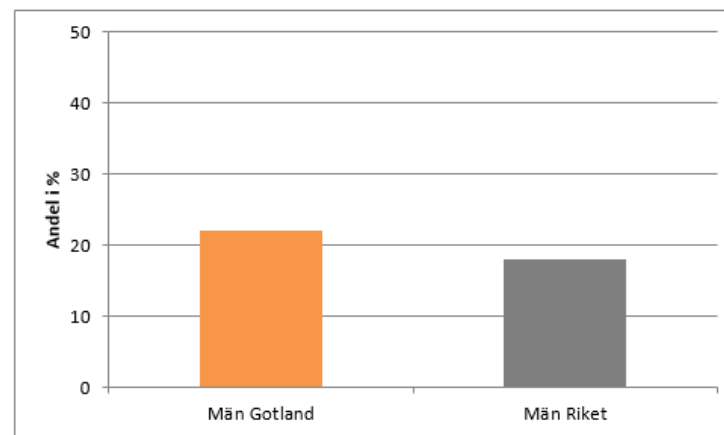
Daglig snusning, 16-84 år

Andel kvinnor och män som snusar dagligen

Kvinnor



Män



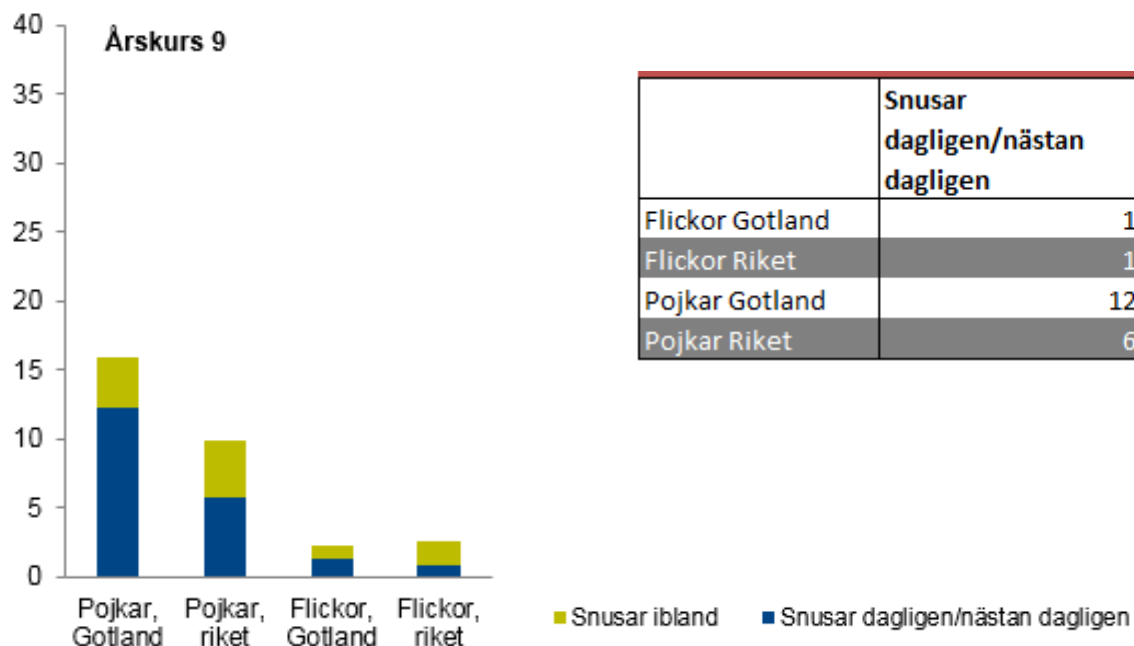
Observera att skillnad på mindre än 3 procentenheter (eller mindre än 1 om resultatet är mellan 1-5%) troligen inte visar en verklig skillnad

Skillnader som efter analys av siffrorna troligen visar skillnader som är "verkliga":
Andel män som snusar är större än andelen kvinnor.
Andel män på Gotland som snusar är större än i Riket. Någon statistiskt säkerställd skillnad mellan Gotland och snittet i egen kommungrupp, (mindre stad/tätort) kan dock inte ses.

Källa: Hälsa på lika villkor, medelvärde år 2015, 2016 och 2018

Snusning, elever årskurs 9

Andel (%) flickor och pojkar som snusar dagligen/nästan dagligen eller ibland

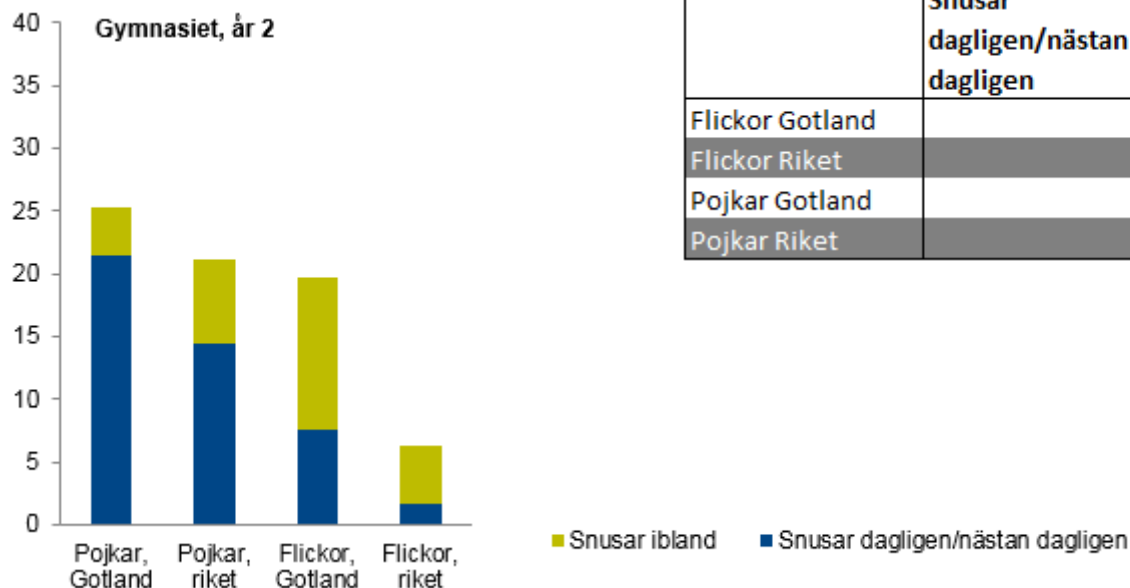


	Snusar dagligen/nästan dagligen	Snusar ibland	Snusning totalt
Flickor Gotland	1	1	2
Flickor Riket	1	2	3
Pojkar Gotland	12	4	16
Pojkar Riket	6	4	10

Källa: Centralförbundet för alkohol- och narkotikaupplysning (CAN), 2018.

Snusning, elever årskurs 2 gymnasiet

Andel (%) flickor och pojkar som snusar dagligen/nästan dagligen eller ibland



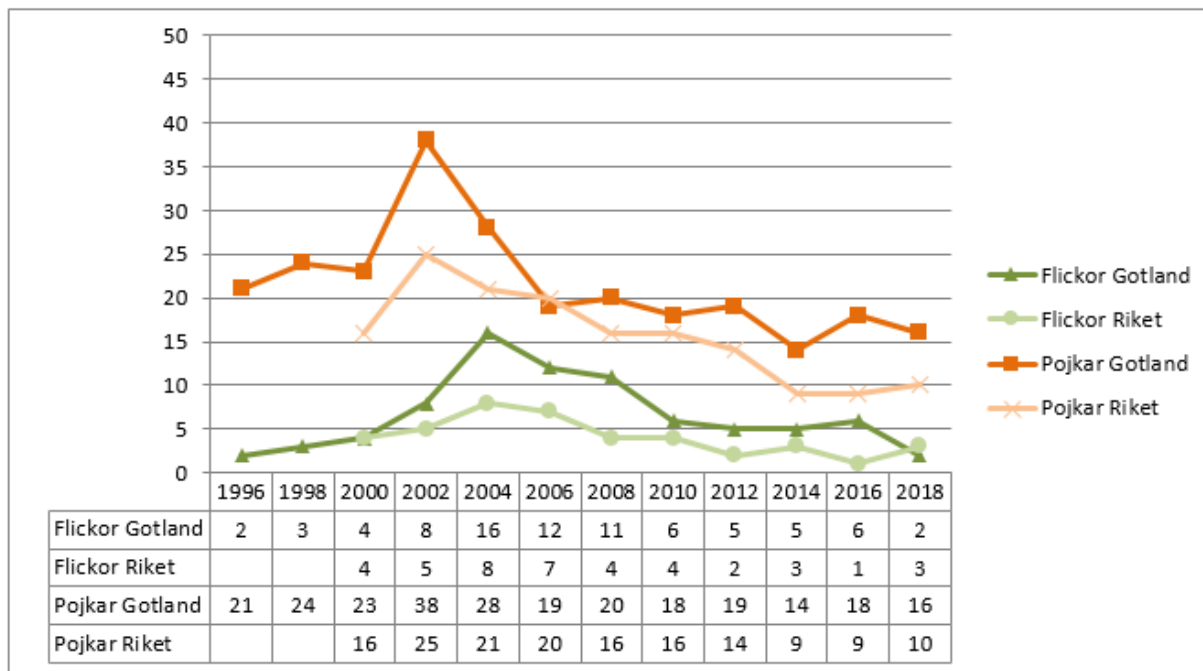
	Snusar dagligen/nästan dagligen	Snusar ibland	Snusning totalt
Flickor Gotland	8	12	20
Flickor Riket	2	5	6
Pojkar Gotland	21	4	25
Pojkar Riket	14	7	21

Källa: Centralförbundet för alkohol- och narkotikaupplysning (CAN), 2018.

Snusning, elever årskurs 9.

Utveckling över tid

Andel (%) flickor och pojkar som snusar dagligen/nästan dagligen eller ibland



Källa: Region Gotland, Centralförbundet för alkohol- och narkotikaupplysning (CAN)