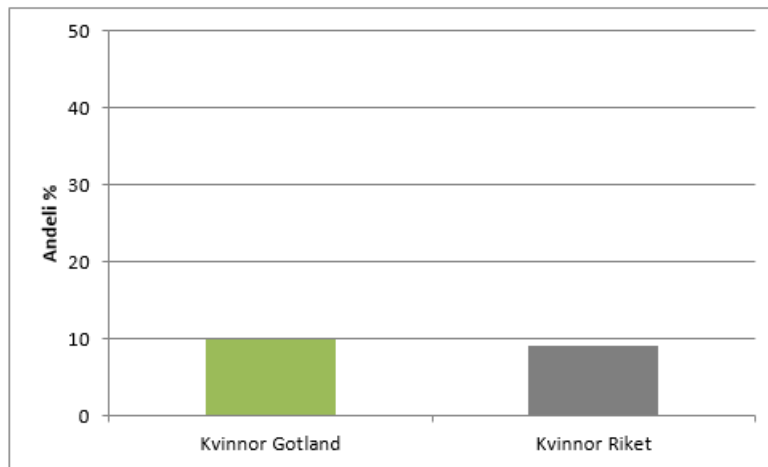


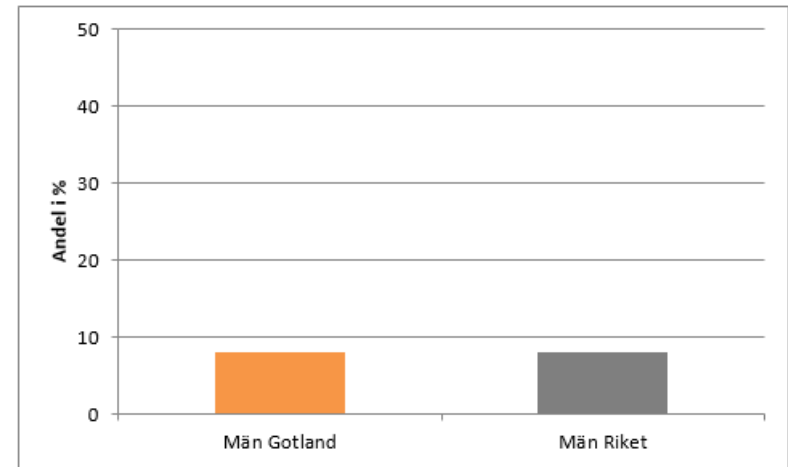
Daglig rökning, 16-84 år

Andel kvinnor och män som röker dagligen

Kvinnor



Män



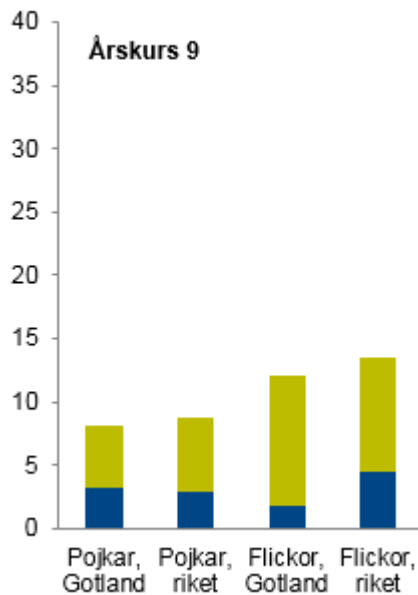
Observera att skillnad på mindre än 3 procentenheter troligen inte visar en verklig skillnad

Skillnader som efter analys av siffrorna troligen visar skillnader som är "verkliga":
Inte så stora skillnader i procentandelar så det är troligen ingen verklig skillnad

Källa: Hälsa på lika villkor, medelvärde år 2015, 2016 och 2018

Rökning, elever årskurs 9

Andel (%) flickor och pojkar som röker dagligen/nästan dagligen eller ibland

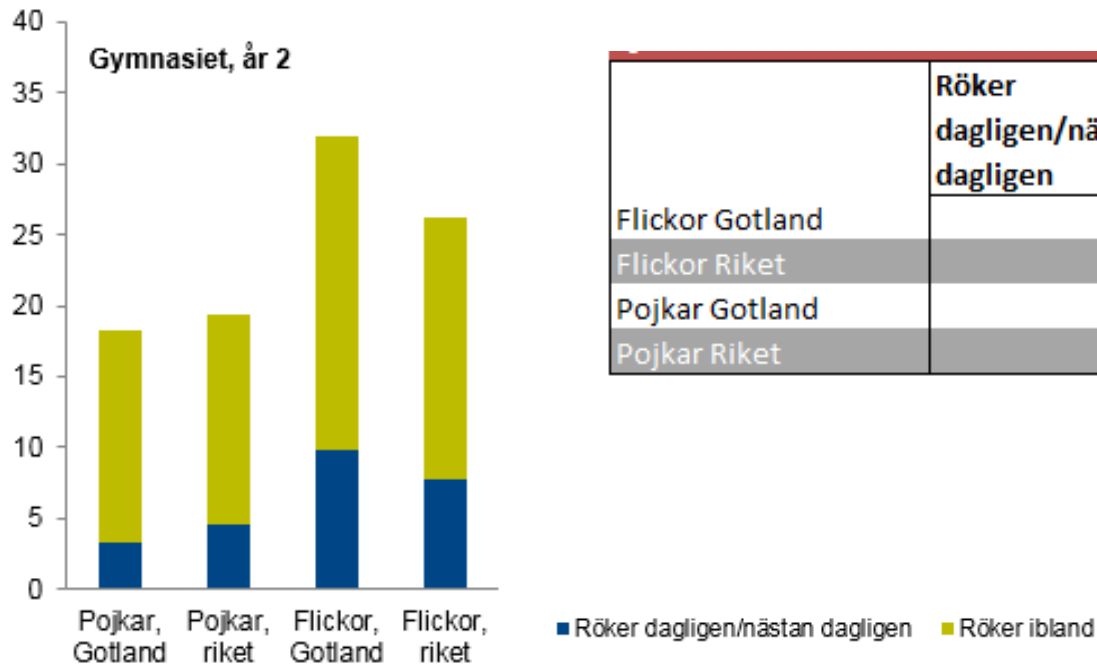


	Röker dagligen/nästan dagligen	Röker ibland	Rökning totalt
Flickor Gotland	2	10	12
Flickor Riket	5	9	13
Pojkar Gotland	3	5	8
Pojkar Riket	3	6	9

Källa: Centralförbundet för alkohol- och narkotikaupplysning (CAN), 2018.

Rökning, elever årskurs 2 gymnasiet

Andel (%) flickor och pojkar som röker dagligen/nästan dagligen eller ibland



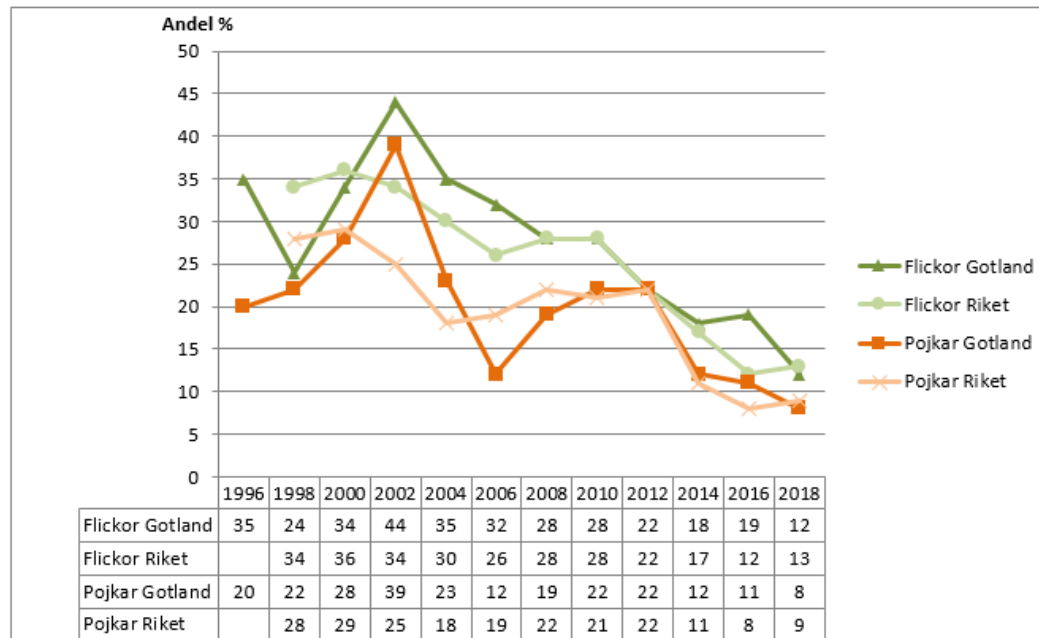
	Röker dagligen/nästan dagligen	Röker ibland	Rökning totalt
Flickor Gotland	10	22	32
Flickor Riket	8	18	26
Pojkar Gotland	3	15	18
Pojkar Riket	5	15	19

Källa: Region Gotland, Centralförbundet för alkohol- och narkotikaupplysning (CAN)

Rökning (totalt), elever årskurs 9

Utveckling över tid

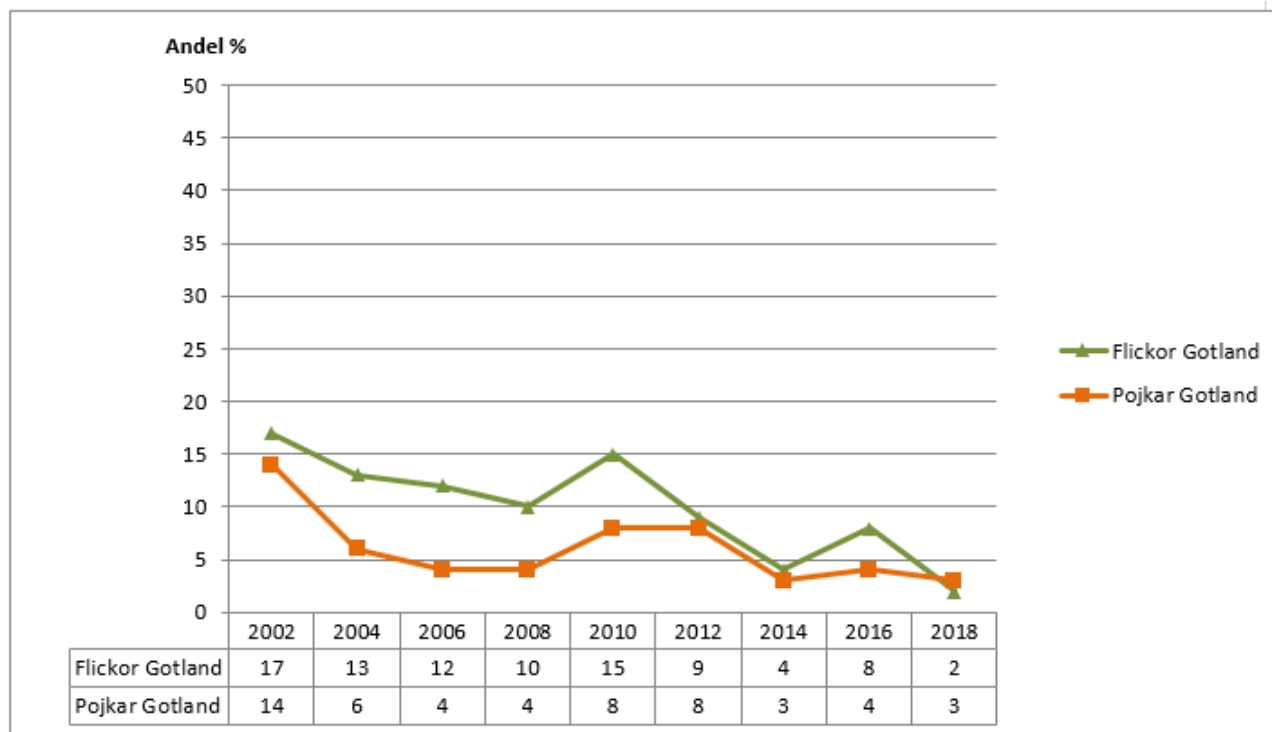
Andel (%) flickor och pojkar som röker dagligen/nästan dagligen eller ibland



Källa: Region Gotland, Centralförbundet för alkohol- och narkotikaupplysning (CAN)

Rökning (dagligen/nästan dagligen), elever årskurs 9. Utveckling över tid

Andel flickor och pojkar som röker dagligen/nästan dagligen eller ibland



Källa: Centralförbundet för alkohol- och narkotikaupplysning (CAN)