

# Befolkning, utbildning och arbetsmarknad på Gotland

Ett kunskapsunderlag

april 2012

# ■ Introduktion

Befolknings-, utbildnings- och arbetsmarknadsutvecklingen på Gotland presenteras i detta kunskapsunderlag. Ambitionen är att underlaget tillsammans med prognoser bistår Kompetensplattform Gotland och andra nyckelaktörer i arbetet med utbildningsplanering och kompetensförsörjning.

# Syfte

Syftet var att ta fram ett diskussionsmaterial för fortsatt kompetensförsörjningsarbete på Gotland innehållandes beskrivning av utvecklingen de senaste åren samt nulägesbeskrivning.

# ■ Frågeställningar

- Hur ser befolkningen ut?
- Hur ser branschstrukturen ut?
- Vilka utbildningar finns på gymnasie- och eftergymnasial nivå?

## Metod och material

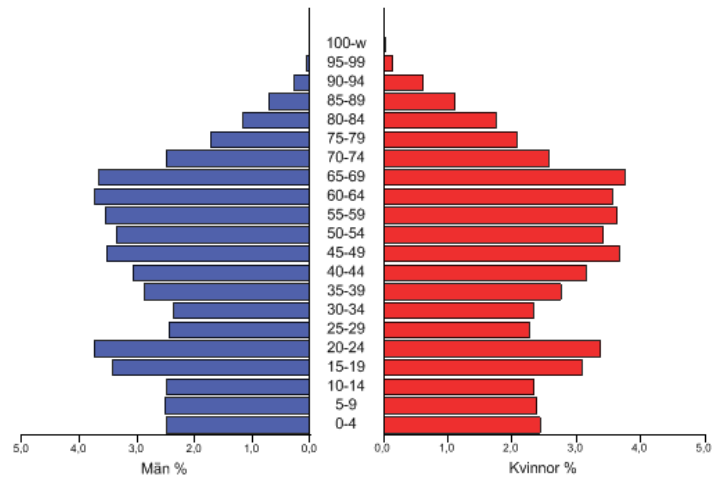
Kunskapsunderlaget gör en tillbakablick på tidigare år och könsuppdelning görs så långt det är möjligt. Nulägesbeskrivningen består av senast tillgängliga data. Ambitionen är att underlaget revideras årligen. Statistiken hämtas från SCB, regionfakta.com, Arbetsförmedlingen, Högskolan på Gotland, Gotlands Folkhögskola samt Gymnasie- och vuxenförvaltningen.

# Befolkningsstruktur

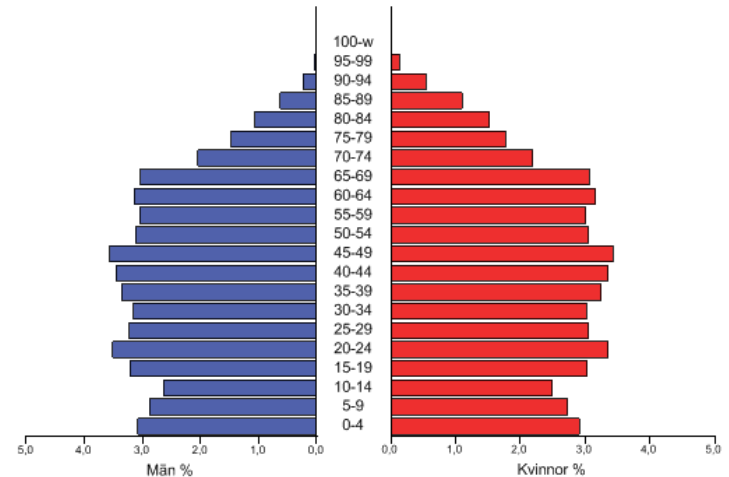
Åldersfördelningen har förändrats de senaste decennierna på Gotland – födelsetalet har minskat och antalet äldre har ökat. Det påverkar försörjningsbördan.

Åldersfördelningen är mer jämn nationellt sett.

Befolkning år 2011 Gotland



Befolkning år 2011 Sverige



# ■ Befolkningsutveckling på Gotland

- Sedan år 1945 har antalet invånare pendlat mellan 53 500 och 59 500 invånare.
- Under 2011 föddes 535 barn och 610 personer avled. Det senaste decenniet har det funnits ett negativt födelseöverskott.

- År 2011 flyttade 2149 personer till och 2037 personer från Gotland. De senaste tio åren har flyttningsöverskotten växlat mellan att vara positivt och negativt.
- Det är större inflyttande än utflyttande i åldergrupperna 0–14 samt 35 år och äldre. Förhållandet är tvärtom i åldersgruppen 15–34.



År 2011 invandrade 209 personer (flyktingar, återvändande svenskfödda etc) till Gotland och 185 personer utvandrade. Under de tio senaste åren har invandraröverskottet varit positivt. Störst invandring och utvandring sker i åldersgruppen 0–44.

## Utbildningsnivå

- Utbildningsnivån har ökat sedan början av 2000-talet men Gotland har en lägre utbildningsnivå än nationellt.
- Större andel kvinnor än män (25–64 år) har eftergymnasial utbildning (minst 3 år). Andelen med den utbildningsnivån tenderar att öka förutom bland gotländska män i 45–54 års ålder.

## ■ Yrkesaktiva (20–64 år)

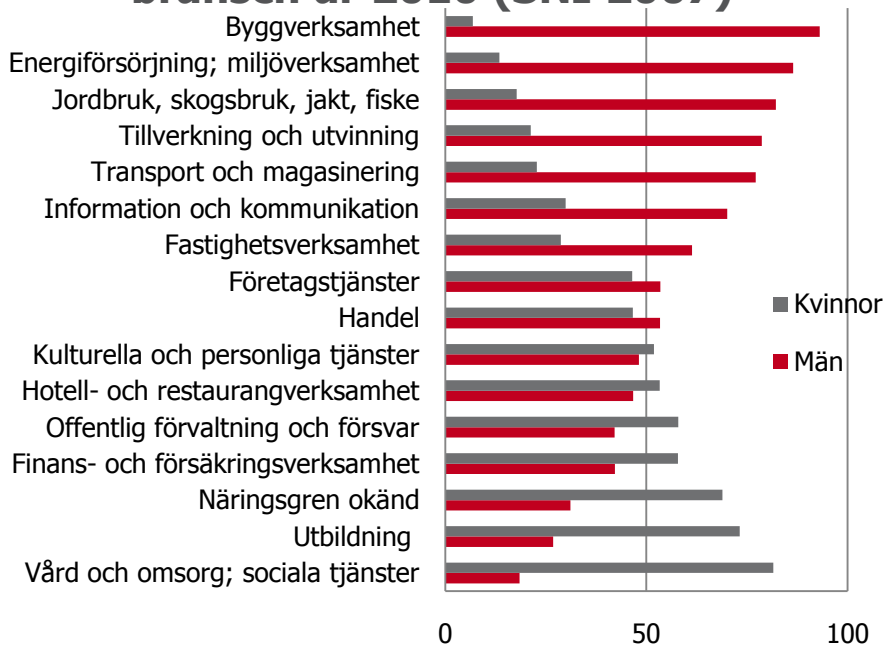
Sedan år 2000 har 57–58 % av gotlänningarna varit i yrkesaktiv ålder. Könsfördelningen är ca 50–50.

## ■ Förvärvsarbetande (20–64 år)

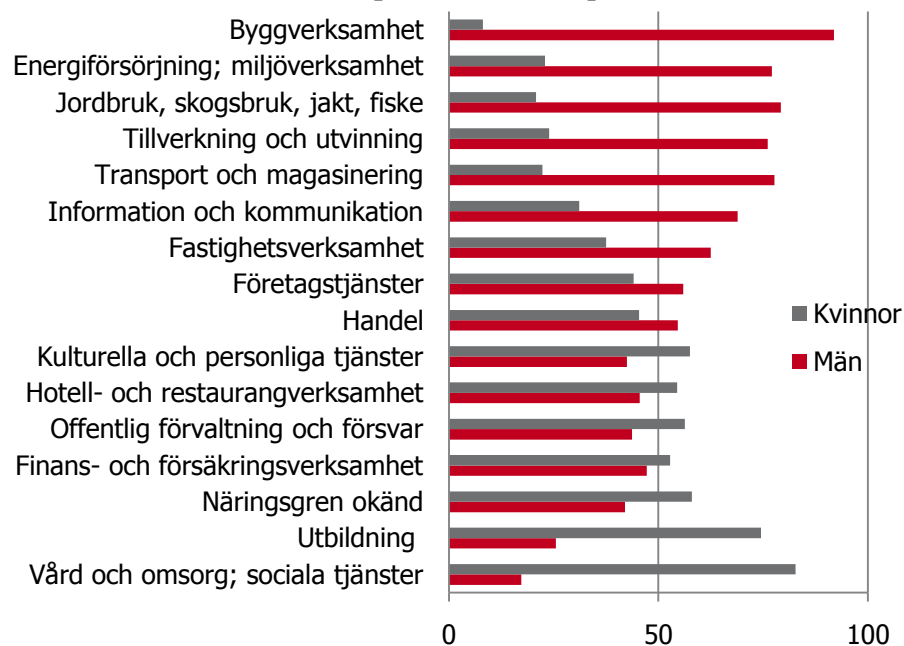
I majoriteten av näringsgrenarna är det en lägre andel gotlänningar än riksgenomsnittet som är förvärvsarbetande med eftergymnasial utbildning (minst 3 år).

# Det är större könsskillnad bland branscher på Gotland än nationellt.

**Andel (%) förvärvsarbetande kvinnor och män på Gotland efter bransch år 2010 (SNI 2007)**



**Andel (%) förvärvsarbetande kvinnor och män nationellt efter bransch år 2010 (SNI 2007)**



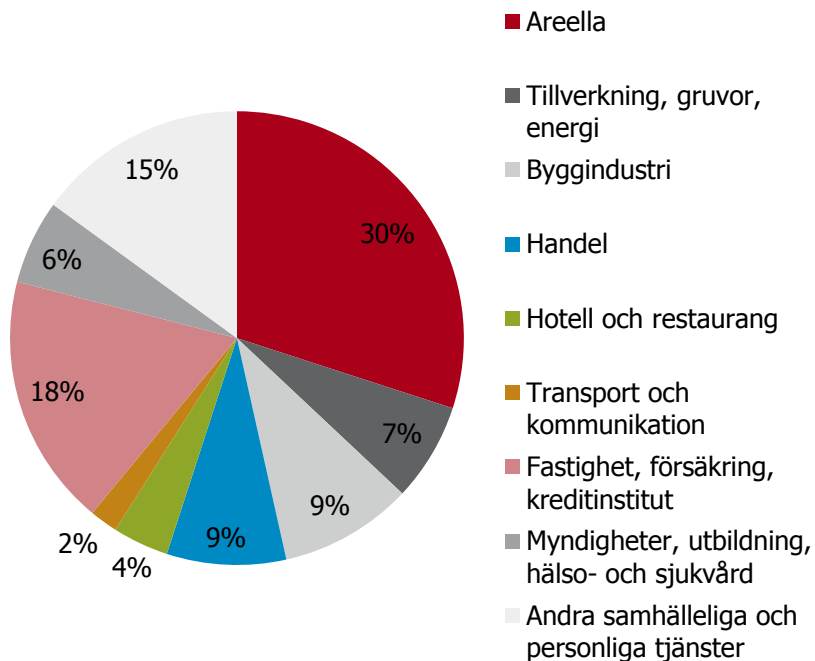
# ■ Arbetslöshet på Gotland

- Andelen arbetslösa har sjunkit sedan mitten av 1990-talet och var år 2011 3,5 %. Det finns ingen anmärkningsvärd skillnad mellan män och kvinnor.
- Större andel 18–24-åringar är arbetslösa och i program med aktivitetsstöd än åldersgruppen 16–64. Förhållandet är likvärdigt nationellt sett.

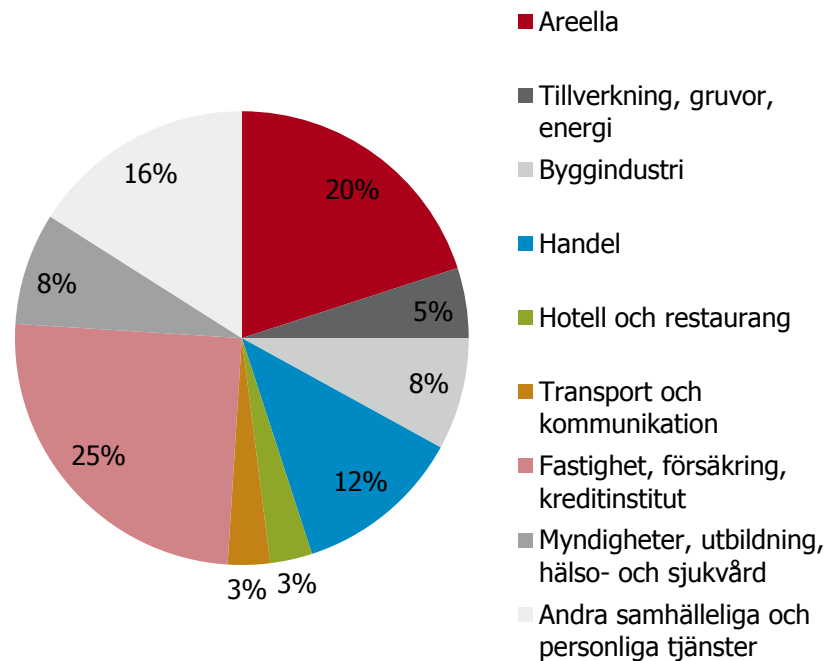
# ■ Branschstruktur

- Större andel gotlänningar är sysselsatt i den areella näringsgrenen än nationellt.
- En mindre andel gotlänningar är sysselsatt i näringsgrenen Fastighet, försäkring, kreditinstitut än nationellt.

## Andel (%) arbetsställen på Gotland år 2011 efter näringsgren (exkl. näringsgren okänd) (SNI 2007)



## Andel (%) arbetsställen nationellt sett år 2011 efter näringsgren (exkl. näringsgren okänd) (SNI 2007)





# ■ Gymnasieutbildningar

- Fr.o.m. hösten 2011 har det nya gymnasiet (Gy 2011) införts, vilket medfört förändrad programstruktur.

## Antal elever på de fristående gymnasieskolorna på Gotland fördelade på program den 15 september 2011

<b>Donnergymnasiet</b>	<b>Åk 1</b>	<b>Åk 2</b>	<b>Åk 3</b>	<b>Summa</b>
Barn- och fritidsprogrammet (BF)	21	9	16	46
Ekonomiprogrammet (EK)	12	11	24	47
Estetiska programmet, bild och formgivning (ESBIL)			5	5
Estetiska programmet, estetik och media (ESESTVS)	12	11	6	29
Estetiska programmet, musik (ESMUS)	9	4	12	25
Hantverksprogrammet (HV, frisör)	10			10
Naturvetenskapliga programmet (NA)	7	7	15	29
Restaurang- och livsmedelsprogrammet (RL)	12	8	17	37
Samhällsvetenskapsprogrammet (SA)	9	15	12	36
<b>Totalt</b>	<b>92</b>	<b>65</b>	<b>107</b>	<b>264</b>
<b>Guteskolan</b>	<b>Åk 1</b>	<b>Åk 2</b>	<b>Åk 3</b>	<b>Summa</b>
Hantverksprogrammet (GV, frisör)	12	14	13	39
Naturbruksprogrammet (NB)	2	7	4	13
Samhällsvetenskapsprogrammet (SA)	8	8		16
<b>Totalt</b>	<b>22</b>	<b>29</b>	<b>17</b>	<b>68</b>

## Antal elever på Christopher Polhemgymnasiet fördelade på program den 15 september 2011

	Åk 1	Åk 2	Åk 3	Summa
Bygg- och anläggningsprogrammet	42			42
El- och energiprogrammet	29			29
Fordons- och transportprogrammet	34			34
Hantverksprogrammet	4			4
Industri tekniska programmet	5			5
Naturbruksprogrammet	15			15
Naturvetenskapliga programmet	62			62
Sjöfartsprogrammet	8			8
Teknikprogrammet	51			51
VVS- och fastighetsprogrammet	12			12
Byggprogrammet		36	35	71
Elprogrammet		28	23	51
Energiprogrammet		8	16	24
Fordonsprogrammet		39	46	85
Naturbruksprogrammet		12	16	28
Naturvetenskapsprogrammet		86	57	143
Produktionstekniskt program		6	20	26
Sjöfartsteknik		14	14	28
Teknikprogrammet		51	44	95
<b>Totalt</b>	<b>262</b>	<b>280</b>	<b>271</b>	<b>813</b>

## Antal elever på Elfrida Andréegymnasiet fördelade på program den 15 september 2011

	Åk 1	Åk 2	Åk 3	Summa
Estetiska programmet	45			45
Handels- och administrationsprogrammet	29			29
Hotell- och turismprogrammet	8			8
Restaurang- och livsmedelsprogrammet	27			27
Vård- och omsorgsprogrammet	24			24
Estetiska programmet		34	29	63
Handels- och administrationsprogrammet		37	49	86
Hantverksprogrammet		6	10	16
Hotell- och restaurangprogrammet		25	24	49
Omvårdnadsprogrammet		28	20	48
Den rörliga bildens språk		26	22	48
<b>Totalt</b>	<b>133</b>	<b>156</b>	<b>154</b>	<b>443</b>

## Antal elever på Richard Steffengymnasiet fördelade på program den 15 september 2011

	Åk 1	Åk 2	Åk 3	Summa
Barn- och fritidsprogrammet	30			30
Ekonomiprogrammet	32			32
Humanistiska programmet	21			21
Samhällsvetenskapsprogrammet (SA)	116			116
Barn- och fritidsprogrammet		31	26	57
Samhällsvetenskapsprogrammet (SP)		120	127	247
<b>Totalt</b>	<b>199</b>	<b>151</b>	<b>153</b>	<b>503</b>

# Högskolan på Gotland 2011

Utbildningsområde	Antal helårsstudenter	Andel (%) kvinnor	Andel (%) män
Humaniora	558	68	32
Juridik	143	62	38
Samhällsvetenskap	264	56	44
Naturvetenskap	180	58	42
Teknik	1070	37	63
Konst	15	17	83
Musik	15	16	84
<b>Summa</b>	<b>2245</b>	<b>51</b>	<b>49</b>

# ■ Gotlands Folkhögskola

Den allmänna linjen är grunden i verksamheten men det finns även utbildningar i foto, musik, textil, skinn, skrivarkurser etc.

# Komvux Gotland

Komvuxverksamheten består av grundläggande vuxenutbildning, gymnasial vuxenutbildning, yrkesvuxutbildning (bl. a. inom juridik, jordbruk, omvårdnad), lärlingsplatser för vuxna och Svenska För Invandrare.



# ■ Yrkeshögskoleutbildningar

Avgörande för dessa utbildningar är ett stort engagemang från näringslivet som ingår i utbildningarnas ledningsgrupper.